


POUR RÉSERVATION CINTRÉES

Pour votre demande de devis :

✓ Cochez le type de réservation et précisez dans le tableau les dimensions souhaitées.

 Pour les formes spécifiques merci de nous faire parvenir votre plan avec les cotes.

VOS COORDONNÉES

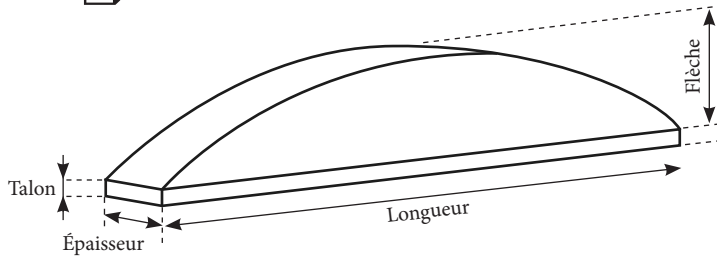
À nous retourner à devis@cofrasud.com

SOCIÉTÉ :

Contact :

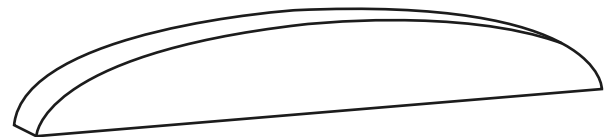
Portable/Ligne directe :

CINTRE SURBAISSÉ



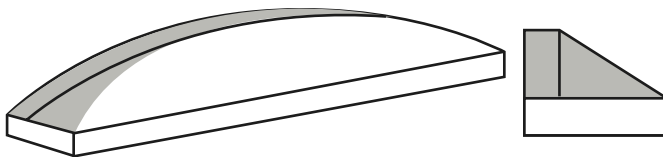
Flèche	
Longueur	
Talon	
Épaisseur	

CINTRE ÉLLIPTIQUE



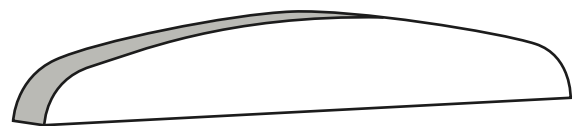
Flèche	
Longueur	
Épaisseur	

CINTRE COMBINÉ



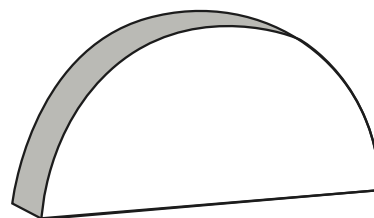
Flèche	
Longueur	
Talon	
Épaisseur	

ANSE DE PANIER



Flèche	
Longueur	
Épaisseur	

PLEIN CINTRE



Flèche	
Longueur	
Épaisseur	

PIÈCES SUPPLÉMENTAIRES : Remplissez les cartouches comme ci-dessous

Exemple : anse de panier LONG : 225 cm FLECHE: 35 cm EP : 20 cm Quantité : x1

--

--

--

--